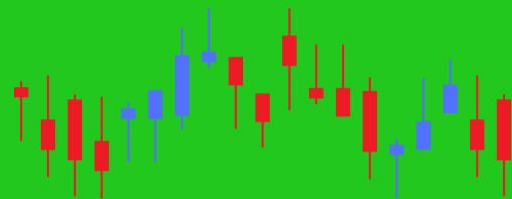


0からでも大丈夫！



専門用語や基礎知識を完全網羅

FX

超

入門書

0からでも大丈夫！

FX

超

入門書

専門用語や基礎知識を
まとめました！

FX入門書

FX(外国為替証拠金取引)とは

証拠金(資金)を担保にし

通貨の交換で利益を出していく投資

平日の24時間取引可能



FX入門書

円高・円安とは？

例えば

1ドル100円→1ドル101円になれば円安

※1ドルに対しての日本円の価値が低く(安く)なったから

反対に

1ドル100円→1ドル99円になれば円高

※1ドルに対しての日本円の価値が高くなったから

FX入門書

つまり、FXを簡単に言うと

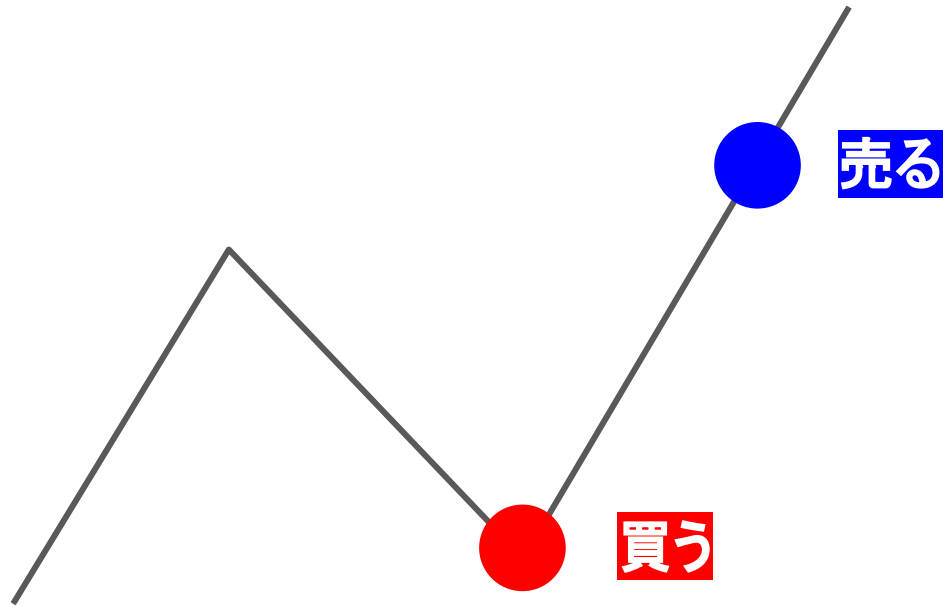
円安になるか円高になるかを

根拠立てて予測していくものです。



FX入門書

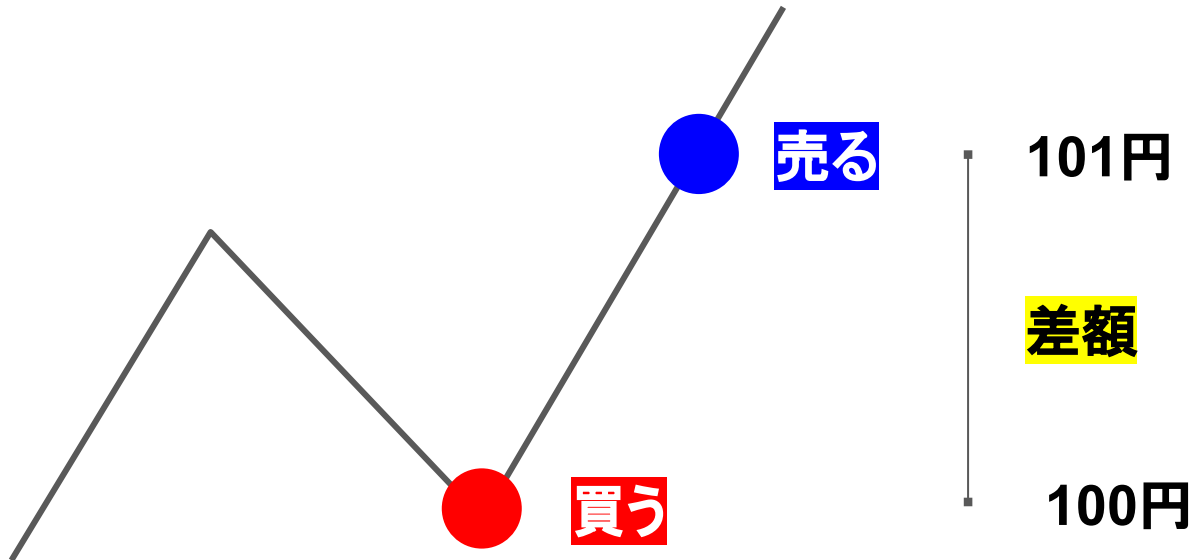
利益の出し方は、安い時に**買って**高い時に**売る**



FX入門書

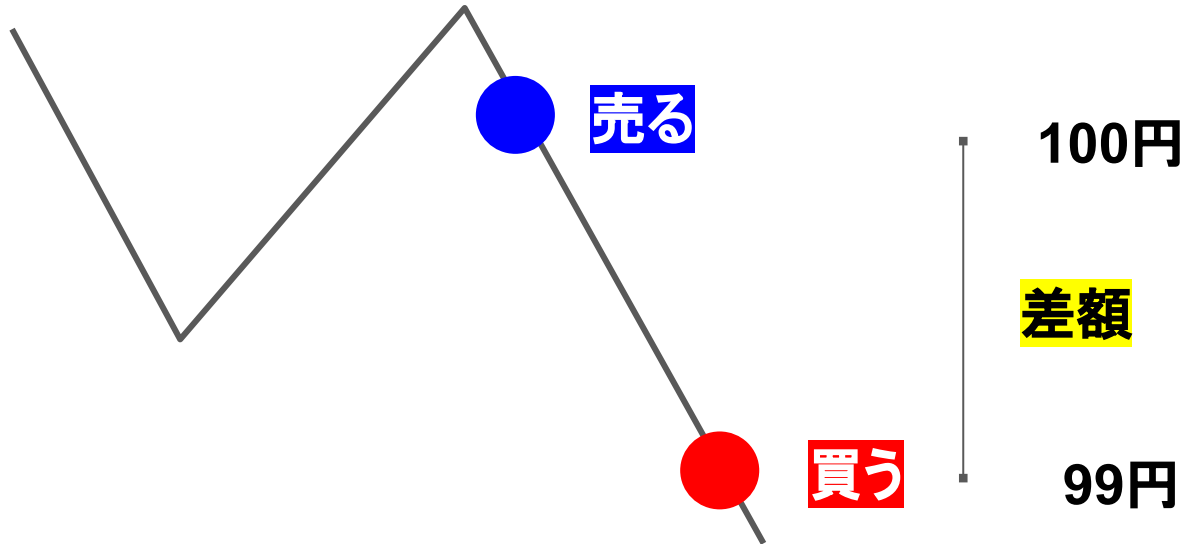


その時の差額が利益になります！



FX入門書

逆の場合は、高い時に**売って**安い時に**買う**



レバレッジとは？

FXでは証拠金として預けた資金の何倍もの金額のトレードが可能です。

このように少ない資金で多額の取引ができることを

「**てこの原理**」になぞらえて

「**レバレッジ効果**」と呼んでいます。

レバレッジ



FXの最大の特徴でありメリットとなるのが
この「**レバレッジ効果**」です。

レバレッジ

例えば、

10万円の資金に10倍のレバレッジを掛けると

100万円分運用できるということです。

レバレッジ

レバレッジを使わなかった場合と使った場合の必要資金

1ドル100円の時に、1万分のドルを取引したい場合

1万ドル×100円=100万円の資金が本来は必要

しかし、レバレッジ**25倍**の場合は

100万円÷**25**=4万円

たった**4万円の資金**で**1万ドルの取引可能**



レバレッジ

ややこしいと思うので

少ない資金でスタートできて

大きい利益を狙うことができる

と認識してくれていれば大丈夫です！



レバレッジ

そして、初心者の方はよく
「レバレッジはどこで設定するのですか？」
と疑問に思ってしまうがちですが

レバレッジは直接設定するのではなく

自分がトレードする時のロット数や軍資金によって決まります。

レバレッジ

なので、
最大レバレッジ25倍や888倍だったとしても
フルでレバレッジを使う必要はありません。

レバレッジが高いトレードをすれば
少ない資金で大きな利益を狙えますが
その分すぐに軍資金を溶かすリスクも高まります。



レバレッジ

レバレッジについて
詳しく理解しておくに越したことはないですが

初心者の方は、
「そんな感じなんだ～」
くらいの理解でも大丈夫です。



レバレッジ

つまり、トレードする時に
自分が設定するのは**ロット**なので

**現在の軍資金に合ったロットを設定する方法を
必ず理解して徹底することを優先してください。**

※別特典の資金管理PDFにて詳しく解説しています。

スプレッド

残念ながら

レバレッジを掛けて得た差額分は

全て利益ではなく

スプレッド

スプレッドが引かれます。

いわゆる手数料です。

これを支払わなければなりません。



スプレッド



この場合1pips分です！

深夜～朝方はスプレッドが広いので
無駄に手数料がとられるので気を付けましょう！

pips(単位)

FXでは様々な通貨ペアがある中で

pips(ピップス)という共通単位があります。



pips(単位)

なぜこの共通単位の**pips**が存在するかと言うと

FXの通貨ペアは色々あり

ドル円の場合は1ドル何円動いた

ユーロドルの場合は1ユーロ何ドル動いた

ユーロポンドの場合は1ユーロ何ポンド動いた

と、値幅の**単位がバラバラ**でよく分かりませんかよね？



pips(単位)

なのでpipsという、どの通貨ペアでも
どれだけの値幅かが分かりやすい共通単位があるんです。

「1pipsの位ってどこなの？」

と疑問に思う方も多いはずなので解説します。

pips(単位)

全通貨ペア必ず**6桁表記**されており**下2桁目**が**1pips**の位です

【ドル円】→ 141.1 55
1pips

【ユーロドル】→ 1.101 10
1pips

【ポンド円】→ 155.4 30
1pips

「ドル円」の場合 1ドル 141.100円 → 142.100円 に変動すれば
100pips 上昇したことになります。

トレードスタイル

トレードスタイルは
大きく分けると**3種類**あります

トレードスタイル

スキャルピング

秒単位での取引方法

少額からスタートでき、短期間で大きな利益を得られる

デイトレード

1日で完結させるため寝ている間の急変動リスクを回避できる

資金効率が高く、少額からはじめて短期で大きな利益を狙える

スイングトレード

1日以上ポジションを保有する為、1回で大きな利幅が期待できる

時間の取れないトレーダーでも可能な手法

トレードスタイル


初心者の方は

大きく利益も取れて1日で全てが完結する

デイトレードがオススメです。



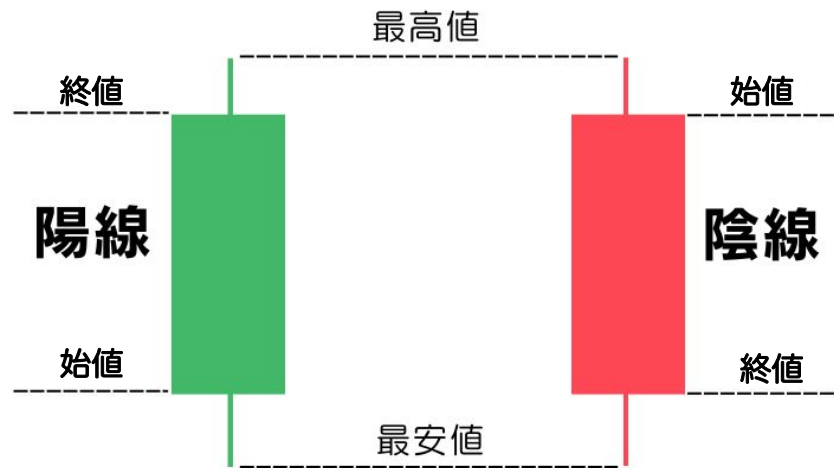
ローソク足



チャートには、
ラインチャートやバーチャートなどの種類がありますが

見るべきチャートは**ローソク足**になります。

ローソク足の基礎



始値: 単位期間の開始時の値段
高値: 期間中最も高かった値段
安値: 期間中最も安かった値段
終値: 単位期間の終了時の値段

ローソク足の基礎

1時間足



5分足




**1時間足のローソク足は
5分足のローソク足12本からなります**

基礎内容なので覚えておきましょう！

分析方法

FXは上に行くのか下に行くのかを
予想する分析方法が2種類あります



分析方法

それは、

ファンダメンタルズ分析と

テクニカル分析です



分析方法

ファンダメンタルズ分析

経済状況や金融政策、政治などを分析して相場を予測

テクニカル分析

チャートの動きだけを元に今後の相場を予測する分析

分析方法



僕はテクニカル分析一択です！

ファンダメンタルズ分析は
世界情勢が絡んできてかなり予測しづらいので

テクニカル分析で根拠をもってトレードしています！

損切り

**FXでは儲けるよりも
損失を抑える方が大切です！**

※初心者の方は特に！

損切り

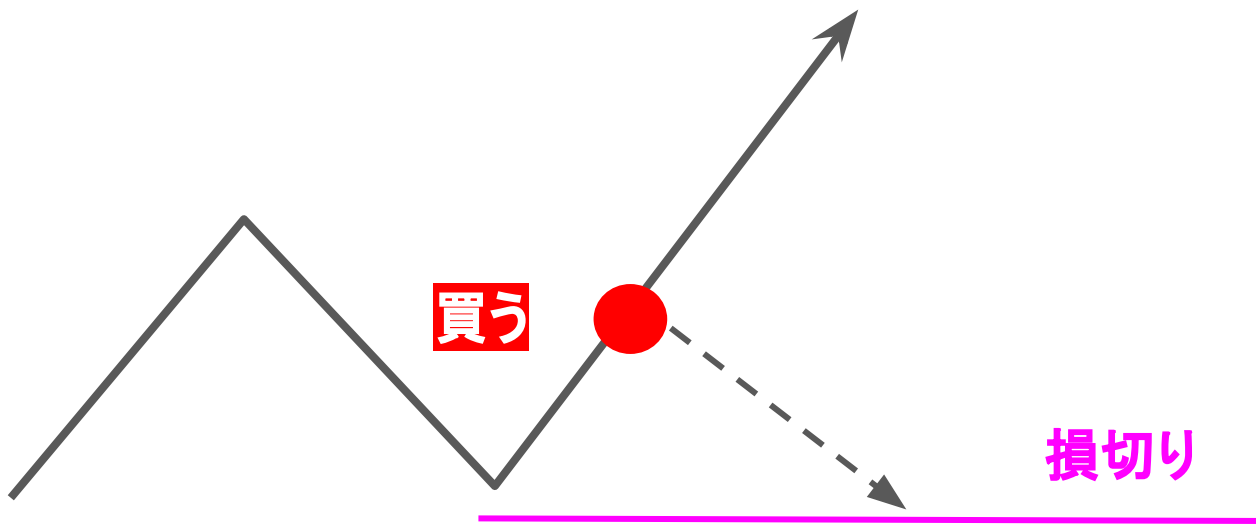
損失を抑えるためには

損切りスキルが必須になります！



損切り

損切りとは**損失を確定させる行為**です
これ以上負けたくない場所に入れます



※別特典の「損切りテンプレート」でより詳しく解説しています

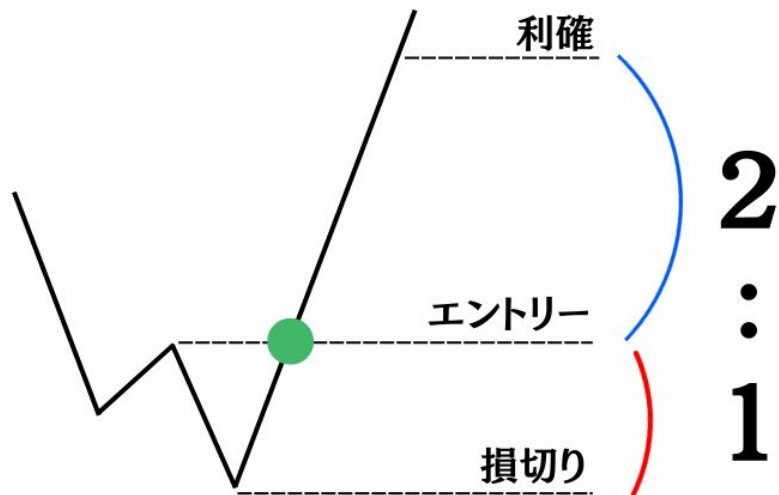
リスクリワード

「リスク=損失」と「リワード=利益」
の比率を表しています！

※利益:損失

1回の取引で取るリスク(損失)に対して、
どれだけ大きくリワード(利益)を取れるかを数値化したものです。

リスクリワード

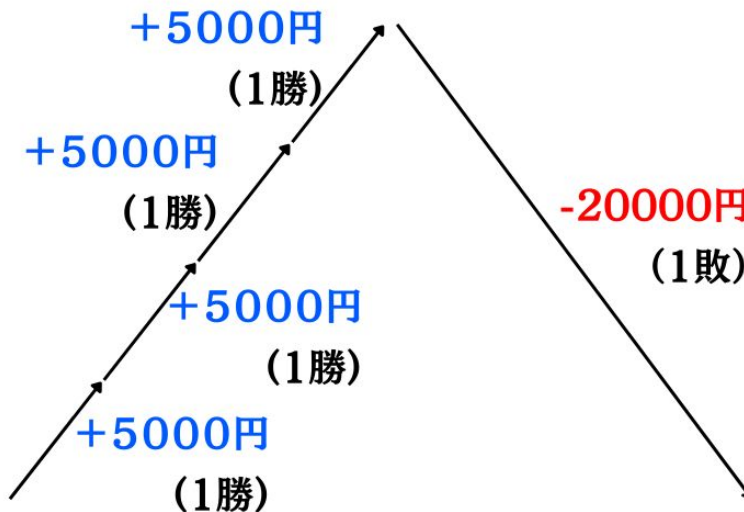


この場合「損失1」に対して「利益2」取れているので

リスクリワード1:2と表現されます

リスクリワード

リスクリワード4:1の場合



リスクリワードを守らないと**積み上げた利益が無駄になります**


リスクリワード

FXをするのであれば

リスクリワードは必ず意識してください！

出来ないのであれば

FXはやらない方が良いでしょう...



相場の割合

FX相場の動きは大きく分けると
2種類で構成されています

相場の割合

それは

レンジ相場:トレンド相場

7割

3割

相場の特徴

2つの相場には
それぞれ特徴があります。

相場の特徴

レンジ相場

横ばいで値動きは穏やか

トレンド相場

上下どちらか明確で大きく伸びている

狙う相場

FXは1回のトレードで
大きな利益を取りたいので

大きく伸びる特徴のある

トレンド相場を積極的に狙いましょう！

※その分、エントリー回数が少なくなりますがトータル利益は残りやすくなります



大衆心理


ではなぜトレンド相場が伸びるのか？

チャートが動く原理を知る必要があります。



大衆心理


その原理とは
大衆の心理です



大衆心理

為替相場は

需要と**供給**のバランスによって変動します。



大衆心理

言い換えると

買いたい人が多ければ価格は上昇し、
売りたい人が多ければ価格は下落します。

大衆心理

つまり、トレンド相場というのは

多くのトレーダーが

そのトレンド方向にエントリーしている状態

と言えます。

大衆心理

なので、このトレンド相場にうまく乗ることができれば

大きな利益を狙えて


初心者の方には打ってつけの相場です！



大衆心理

逆にレンジ相場は
買いたい人と売りたい人が拮抗している状態で
値幅の少ない横ばいが続きます。

なので、レンジ相場では
あまり大きな利益が狙えません。



まとめ

ここまでが基礎知識でした！

まとめ

この他にも...

・勝てるエントリーポイント

・大損しない損资金管理の方法

・FXの勉強の進め方

・負けない考え方

など、まだまだ勝つ為に必要なノウハウや知識も
残りの10特典で勉強してください！